

Environmental monitoring and assessment Directorate.

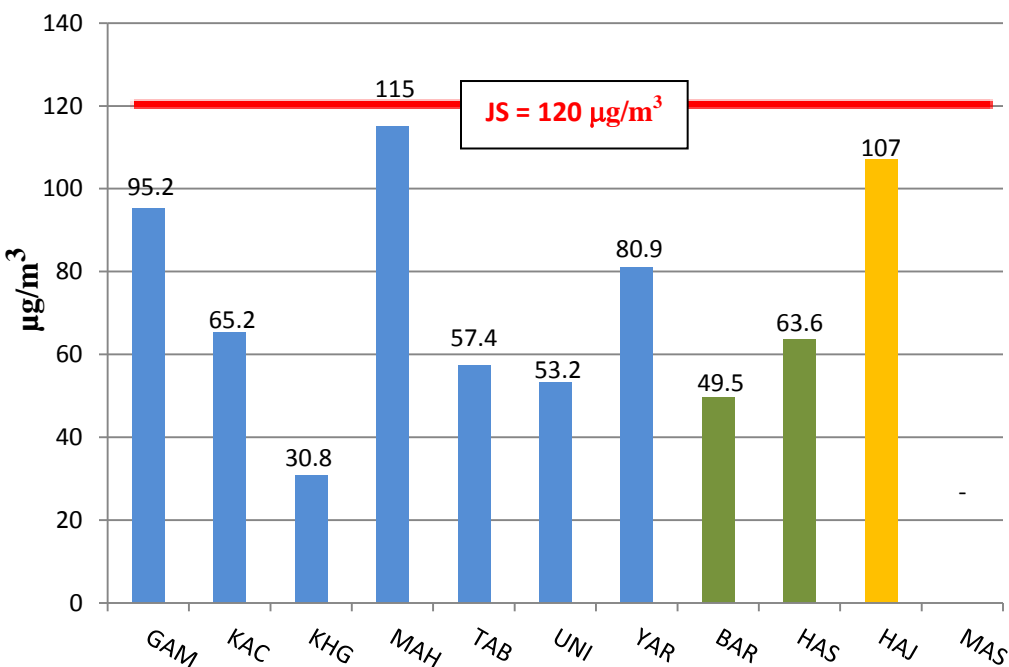
Results of Particulate Matter (PM10) and (NO₂, SO₂, CO, O₃, H₂S) Gases.

In (Amman, Irbid – Al-zarqa).

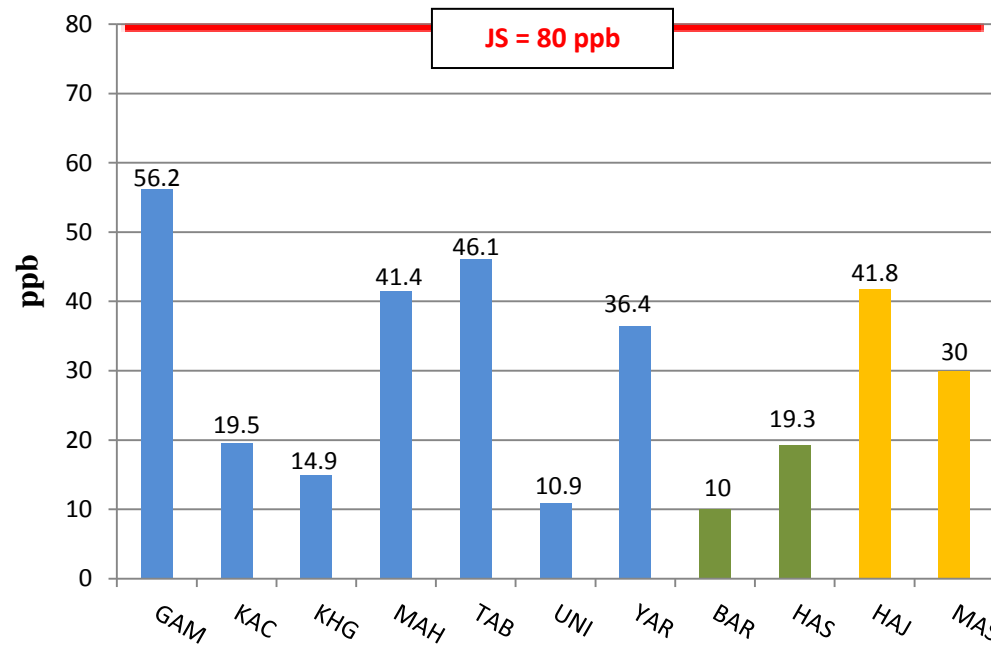
(5-1-2019) Daily Average

GAM	KAC	KHG	MAH	TAB	UNI	YAR	BAR	HAS	HAJ	MAS	ANB	UMS
امانة عمان الكبرى	مدينة الملك عبدالله الثاني الصناعية/سحاب	حدائق الملك حسين	ماركا/المحطة	جبل الحسين /طبربور	شارع الجامعة الاردنية	حديقة اليرموك/وادي الرمم	شارع البارحة/اربد	مدينة الحسن الرياضية/اربد	وادي الحجر/الزرقاء	المصانع/الزرقاء	أمينة الغفارية (ابن الأنباري)/الهاشمية	ام شريك/الهاشمية

PM10 Daily Average

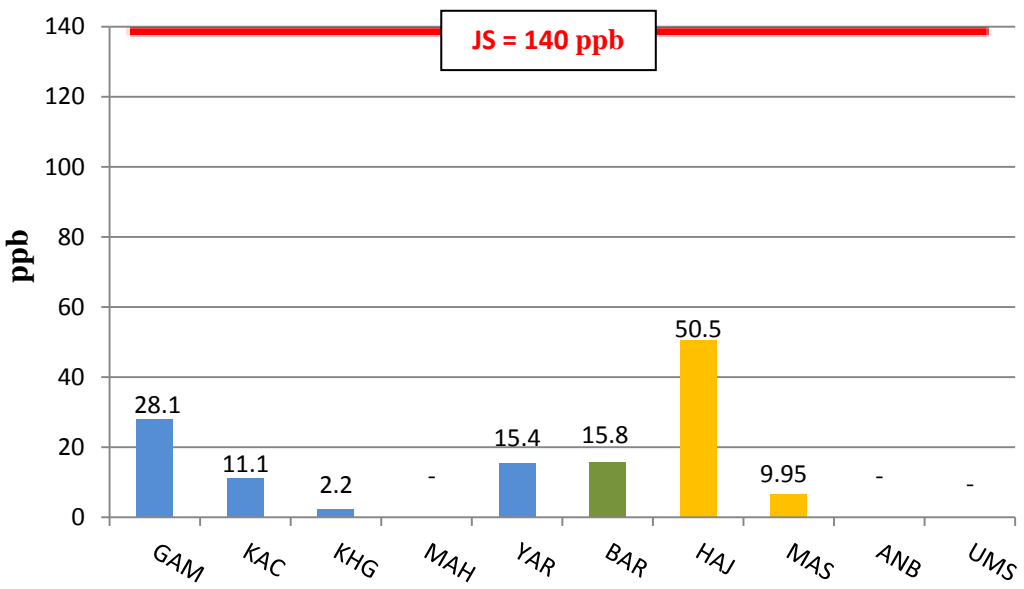


NO₂ Daily Average

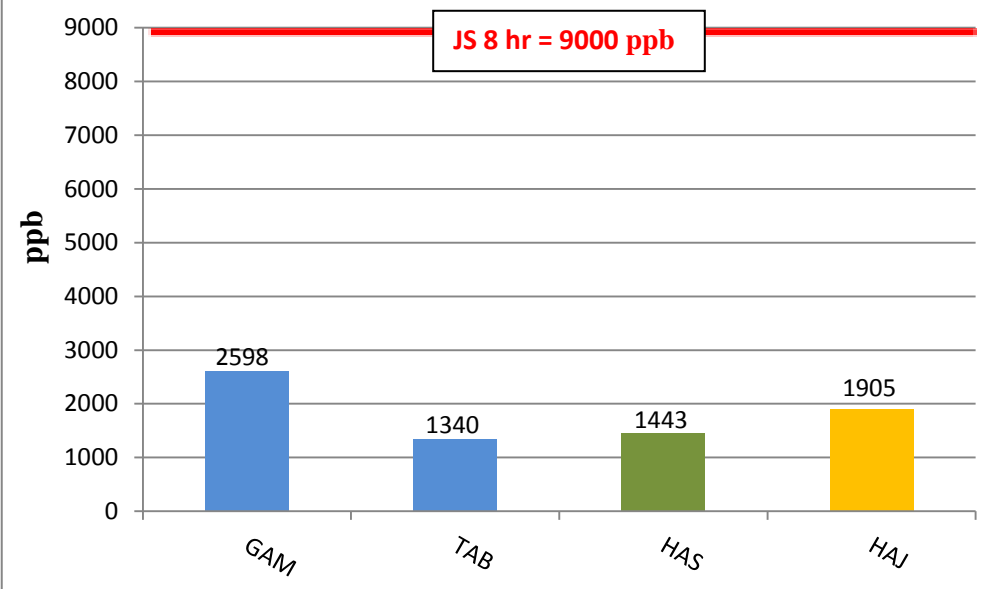


Environmental monitoring and assessment Directorate.

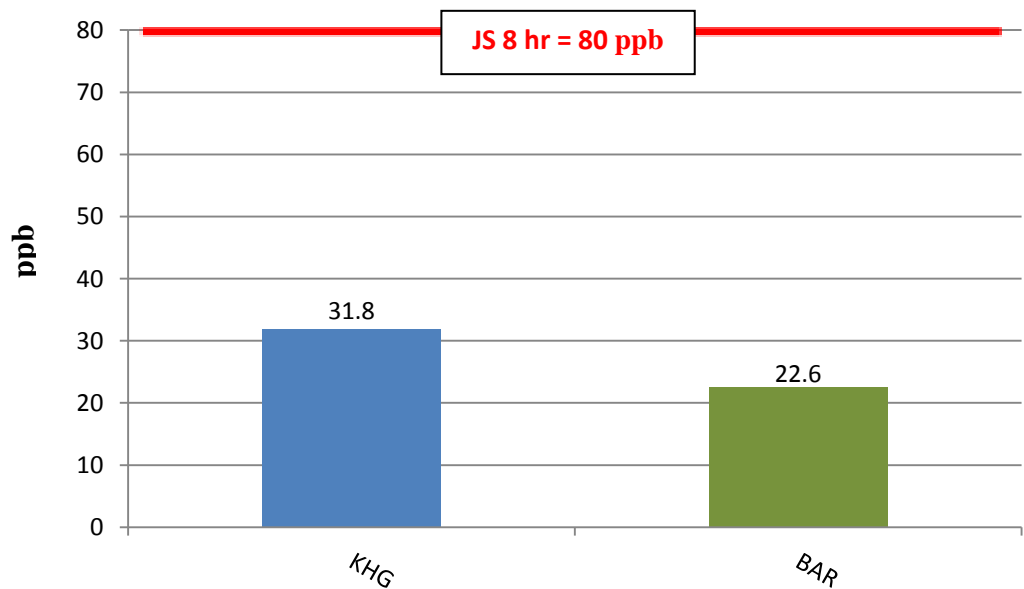
SO₂ Daily Average



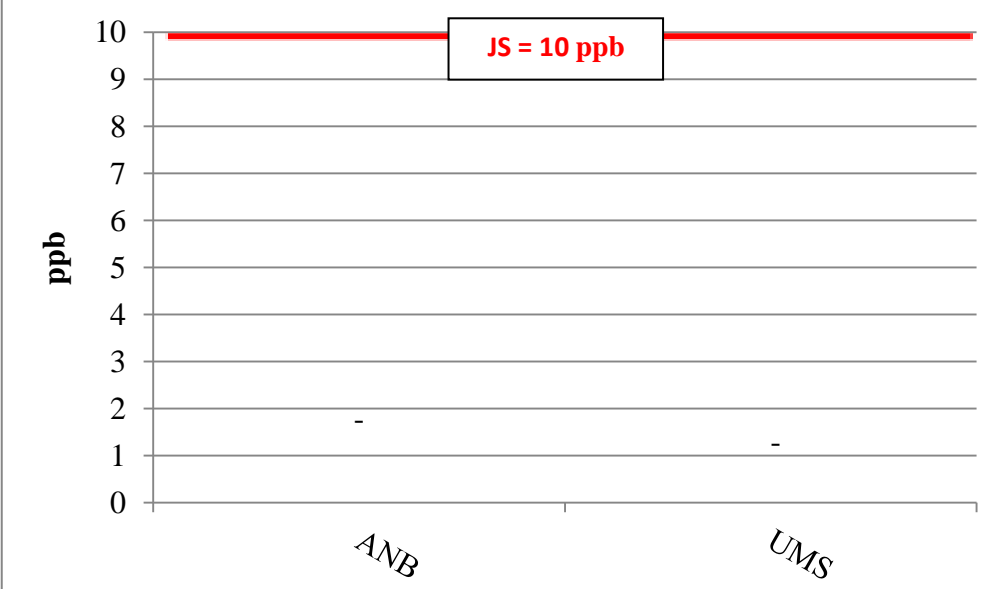
CO Daily Average



O₃ Daily Average



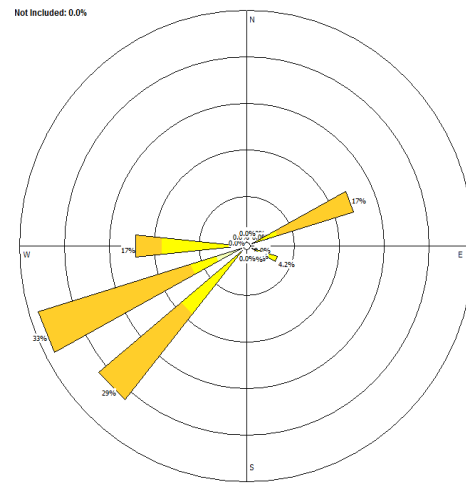
H₂S Daily Average



King Hussein Gardens

Ambient Relative Humidity	73.5	%
Ambient Temperature	6.67	°C
Average Wind Direction	207	°
Average Wind Speed	5.5	km/h

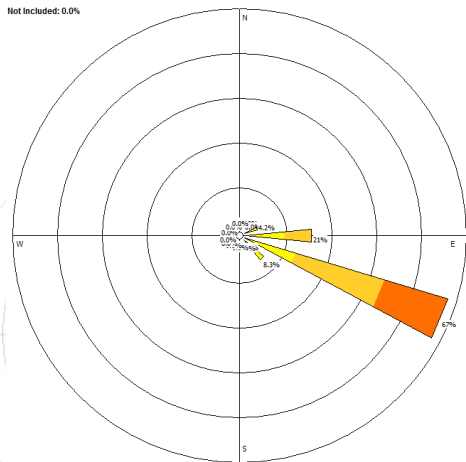
S-W



Barha St.(Irbid)

Ambient Relative Humidity	63.25	%
Ambient Temperature	10.4	°C
Average Wind Direction	107	°
Average Wind Speed	6.55	km/h

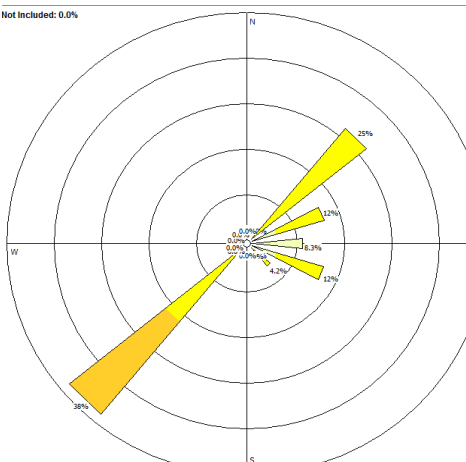
S-E



(HAJ)

Ambient Relative Humidity	71.3	%
Ambient Temperature	11.6	°C
Average Wind Direction	133	°
Average Wind Speed	3.45	km/h

N-E



Environmental monitoring and assessment Directorate.

	pollutants		PM10	NO ₂	SO ₂	CO	O ₃	H ₂ S
Jordanian standard (JS) المواصفة الأردنية رقم 2006/1140			120 µg/m ³	80 ppb	140 ppb	9000 ppb	80 ppb	10 ppb
	Station	Abr	24 HR AVG	24 HR AVG	24 HR AVG	8 HR AVG MAX/24 HRS	8 HR AVG MAX/24 HRS	24 HR AVG
1	امانة عمان الكبرى	GAM	95.2	56.2	28.1	2598	None	None
2	مدينة الملك عبدالله الثاني الصناعية/سحاب	KAC	65.2	19.5	11.1	None	None	None
3	حدائق الملك حسين	KHG	30.8	14.9	2.2	None	31.8	None
4	ماركا/المحطة	MAH	115	41.4	-	None	None	None
5	مجمع الشمال/طبربور	TAB	57.4	46.1	None	1340	None	None
6	شارع الجامعة الاردنية	UNI	53.2	10.9	None	None	None	None
7	حديقة اليرموك/وادي الرمم	YAR	80.9	36.4	15.4	None	None	None
8	شارع البارحة/اربد	BAR	49.5	10	15.8	None	22.6	None
9	مدينة الحسن الرياضية/اربد	HAS	63.6	19.3	None	1443	None	None
10	وادي الحجر/الزرقاء	HAJ	107	41.8	50.5	1905	None	None
11	المصانع/الزرقاء	MAS	-	30	9.95	None	None	None
12	أمينة الغفارية/ابن الانباري	ANB	None	None	-	None	None	-
13	ام شريك	UMS	None	None	-	None	None	-

- ✓ We can see that the values of the Particulate Matter (PM10) and the gases (SO₂, O₃, CO, NO₂) are within the permitted limits that are listed in Jordanian Standard (1140/2006).